

NICE BIRDIE
NICE COSTCUT

取付実績 2016年度メーカー調べ
100,000個突破

取り付けた瞬間から
水道料金 **最大30%** カット!

次世代節水装置
JET

New type of water saving



取付した瞬間から水道料金の削減が永久継続

水道料金 **最大30%** カット!

JET が選ばれる **5** つの理由

使用感の低下なく節水可能

圧倒的な水圧 (特許取得)

洗浄能力の維持

地球にやさしいCO₂削減効果

レンタル期間中永久保証



世界6カ国で特許取得

今まで通りの使い方でも意識なくコストが下がる「JET」とは?

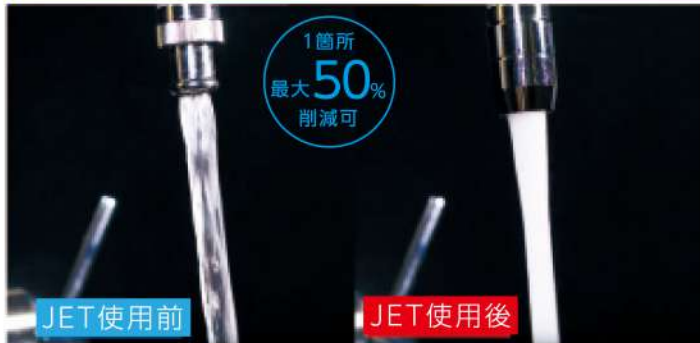
シャワーや蛇口の水を最大30%カットすることができる世界6カ国で特許を取得している節水商品です。独自のオリジナル構造で、水の勢いを維持しながら水量を減らすことが可能となります。外気が小さい気泡として水の中に入るため、洗浄能力が増し水量を削減しても今までと変わらない使用感を維持することができます。



商品紹介

JET-F 蛇口

吐出量 毎分12.0ℓ → 吐出量 毎分6.0ℓ



オリジナル構造により
スパイラル状に外気を取り込み
細かい泡状にすることで
使用感が変わりません。

節水率1ヶ所
最大50%

JET-S シャワー

吐出量 毎分12.0ℓ → 吐出量 毎分8.4ℓ



外気を取り込むことにより
圧を高め、吐き出す水の
流速を2倍以上速くします。

節水率1ヶ所
最大30%

取付約3分!簡単取付方法



以下のQRコードから
アクセスしてください。



取付約3分!簡単取付方法



以下のQRコードから
アクセスしてください。




⚠ 水を溜める場所(トイレ・お風呂・食器洗浄機)では、節水効果は得られません。

⚠ 取付しない場所(トイレ・お風呂・食器洗浄機)がある場合には水道料金の削減総額は最大30%となる可能性があります。

JETは従来の節水コマとは、圧倒的に水圧・使用感が違います。

	節水コマなし 	従来の節水コマ 	次世代節水装置JET 
節水率	×	○	○ (節水最大30%)
水圧	○	×	◎
使用感	○	×	◎
コメント	水道料金が削減できない	水道料金は削減できるが、水圧・使用感が悪い	水道料金削減、水圧・使用感が変わらないため永続的に使用したくなる =水道料金永久削減!

ペットボトルの容器
3本分



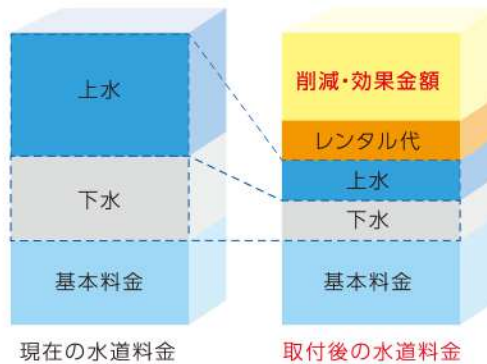
水1㎡(1000ℓ)の節水が
CO2 360g削減
※環境省「環境が規模」(エコ版)



認定番号08116001号

毎日毎日使う水。
節約して使えば
環境にもお財布にも
やさしくなる。

上水を節水すれば上下水共に削減



取付後の水道料金全体から
最大**30%**カット

使用感は変わらずに
簡単節水

水圧・使用感が変わらない次世代節水装置「JET」の3つのヒミツ

- POINT 1 「ベンチュリー管」の理論の応用
- POINT 2 外気を取込み加圧し勢いUP
- POINT 3 ミクロの空気でボリュームUP

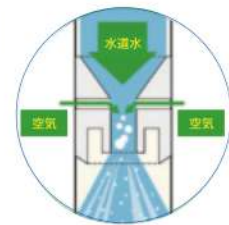
**使用感の低下なく
節水可能!**

節水しているのにジェット機のような驚きの水圧!

今までの節水商品は水量を制限するものが一般的だったのに対し、弊社オリジナル「JET」は、外気を取込むことにより圧力を高め、吐出す水の流速を2倍以上速くします。更に、外気が小さな気泡として水の中に入るため、洗浄能力が増し、水量を削減していても今までと変わらない使用感を出すことが可能となった商品です。

メリット

- ①削減効果 蛇口1ヶ所当たり最大50%削除可能!
- ②洗浄力UP 洗浄水に気泡が入ることで、洗浄能力が大幅にアップします。
- ③勢いUP ベンチュリー管の理論を応用し、水量を減らしても勢いを維持できます。
- ④圧力UP 外気を大量に取込むことで今まで以上に圧力が高まります。
- ⑤心地よい肌感 空気をミクロの泡で拡散させることにより、肌感が良くなります。
- ⑥変わらない使用感 勢い、圧力、ミクロの泡により使用感が良くなります。
- ⑦水の飛び散り防止 空気を含むことによって、勢いをUPしても水の飛び散りは少量です。

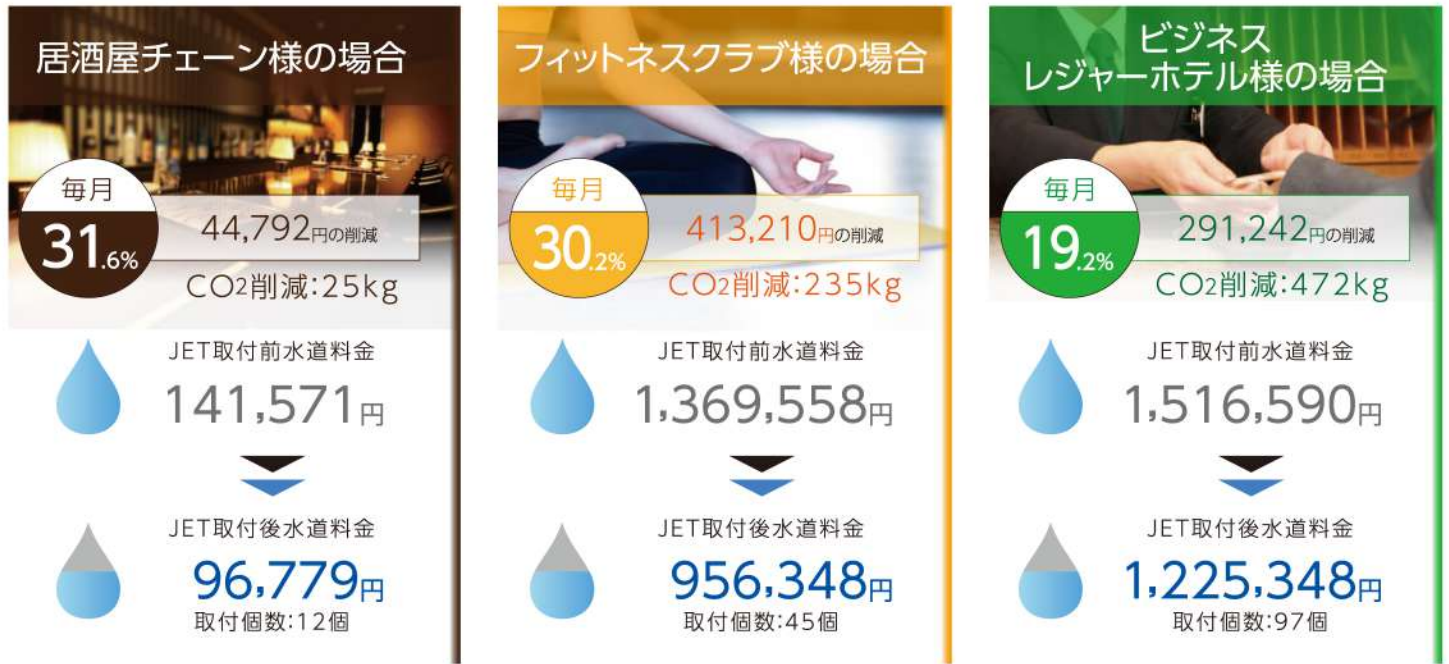


ベンチュリー管とは?

中央部分がくびれた管のことです。オリフィスの原理により、断面が小さくなる分だけ流速が速まり、入口部分より圧力が上がります。流速が速まった所に外と通じる穴(空気混入口)があることで内圧と外圧の差が生じ、空気を取込みます。(ベルヌーイの定理)

導入事例

次世代節水装置「JET」をご導入いただき、節水にご満足いただけたお客様の事例を一部ご紹介いたします。



導入
ランキング
(2016年10月現在)

ランキング
第1位
飲食店

ランキング
第2位
フィットネスクラブ

ランキング
第3位
病院・介護施設

お客様の声

節水・使用感共に大満足!! (東京・飲食店経営)

以前まで、あるメーカーの節水コマを利用していました。節水は確かにできますが、その使用感に不満があったので結局、節水コマは取り外してしまいました。そんな時に、こちらの「JET」と出会い水道料金のコスト削減はもちろんのこと、いままでの節水コマとは確かに水圧が違い、使用感に違和感がなく、期待通りで満足しています。今後も使い続けたいです。

経費削減に成功!! (横浜・飲食店経営)

従業員の多くがアルバイトのため、経費削減(節電・節水など)に対しての意識が低く度々注意することがありました。しかし、JETを取付てからは、今までと同じ使い方でも節水してくれるため、アルバイトの方に注意することがなくなりました。スタッフの雰囲気も良くなり、従業員一同大満足です!

Q&A

Q1. どの場所でも節水できますか?

水を溜める場所(トイレ・お風呂・食器洗浄器等)に取付を行っても効果は得られないためお止めください。
また熱源(火元)の上で使う蛇口への取付はお止めください。(フィルターがプラスチックの為、溶ける場合があります。)
故障・劣化している水道への取付はお止めください。新しい蛇口に取り換え後、取付を行ってください。

Q2. JETを取付るときは何か必要ですか?

ゴム手袋、タオル、1円玉(プースターの取付)、モンキーレンチ(蛇口交換の場合のみ)が必要です。

Q3. 水漏れをした場合どうすればいいですか?

主な水漏れの原因はパッキンの逆方向への取付や劣化によるものが多いと思われます。
お近くのホームセンターで新しいパッキンを購入し付け替えを行ってください。

Q4. 商品注文から到着までの期間はどれくらいかかりますか?

約1週間から10日後にお客様元へ商品が到着します。

Q5. メンテナンスはどれくらいの頻度で行いますか?

お客様ご自身で基本的に約2年に1度行って下さい。
ただし、水の出が少し悪くなったときや水モレが起きた場合は、メンテナンスを行ってください。



※メンテナンスについては動画でわかりやすく説明しています。

蛇口編

A JETそのまま取付(約60%)

取付時間:約3分/個

[JET-FB]



B 蛇口パイプ交換+JET取付(約37%)

取付時間:約5分/個

下記「各種部材一覧」を参照し
いずれかのパイプと交換が必要となります。



注)パイプ交換時にはモンキーレンチが必要です。

【モンキーレンチ】



〈用途〉
フクロナットに幅を合わせて、Uパイプなら反時計回り、Sパイプなら時計回りで回すと外せる。(写真左はUパイプ。)

各種部材一覧 (有料オプション)

※下記各種部材については別途費用が掛かります。
※部材の形・長さを間違えて発注しないように注意してください。
※既存パイプの長さを図るときは赤線を測定して下さい。

<p>【泡沫Uパイプ】(SL-35.4) U字型パイプ</p> <p><パイプ長さ>・170mm・240mm・300mm</p>	<p>【泡沫Sパイプ】(SL-19.0) S字型パイプ</p> <p><パイプ長さ>・170mm・240mm・300mm</p>	<p>【自在フレキパイプ】(SL-15.4) フレキシブルタイプ</p> <p><パイプ長さ>・240mm・300mm</p>	<p>【泡沫UFパイプ】(SL-1.0)</p> <p>傾斜がついているのが特徴</p> <p><パイプ長さ>・170mm・200mm・240mm</p>	<p>【泡沫UHパイプ】(SL-0.0)</p> <p>パイプの根本側が高いのが特徴</p> <p><パイプ長さ>・200mm・240mm</p>		
<p>【泡沫回転吐水パイプ】(SL-13.5)</p> <p>公園、幼稚園等によく見かける。</p> <p><パイプ長さ>・200mm・240mm</p>	<p>【下向きスワンパイプ】(SL-0.0)</p> <p>下向き蛇口用スワンパイプ</p>	<p>【スワンフレキパイプ】(SL-3.2)</p> <p>スワン型フレキシブルタイプ</p>	<p>【泡沫スワンパイプ】(SL-0.5)</p> <p>スワン型パイプ</p>			
<p>【ADM1アダプタ】(SL-0.5)</p>	<p>【ADM2アダプタ】(SL-0.5)</p>	<p>■先端内ネジ交換</p> <p>JET-FB設置時、水栓側が内ネジになっていて取り付けられない際に使用。よく使用するメーカー ADM1 (TOTO, INAX, KAKUDAI, SAN-EI, GROHE, MOEN等のメーカー) ADM2 (KVK等のメーカー)はまれに使用</p>	<p>【蛇口根元ネジアダプタ】(SL-0.5)</p> <p>■先端根元縮小</p> <p>蛇口の口径を変換するためのアダプタ ※蛇口のサイズが大きすぎてJETがはまらない場合に使用します。</p>	<p>【分岐コック】(SL-5.5)</p> <p>蛇口、ホースの二股分岐</p>	<p>【ホーセンド】(SL-5.5)</p> <p>ホース側アダプタ (分岐コックとセット)</p>	<p>普段蛇口にホースを直挿しして使っている際に使用。(厨房の床掃除等) 分岐させる事で、普段はJETで節水、掃除の時は普段通りホースと使い分けが可能。 ※ホース側は通常通りの吐水量になりますので、節水はしません。 ※普段蛇口に直挿ししているホースの口が広がっている事が多いのでホーセンドの取付推奨</p>

C JET取付不可(約3%)

右記のような蛇口の場合、蛇口の交換自体が不可の為、JETも取付不可となります。美容院、自宅兼店舗、自動水洗(自動的に水が出る)はJET取付不可となります。

【ハンドシャワー付きタイプ】



【洗面用混合栓タイプ】



【浄水機能付きタイプ】



シャワー編

下記4つのJETから1つお選び下さい。

① [JET-SB] (約28%) 通常タイプ



・シャワーヘッドとホースの間に取付ます。

② [JET-SBT] (約55%) 盗難防止タイプ



・通常タイプ①に盗難防止機能が付いたタイプです。取付、取り外しの際には専用工具が必要となります。

専用工具

③ [JET-SBR] (約11%) 逆流防止弁付タイプ



・シャワーヘッドに「ON・OFF」機能が付いている際に使用します。・通常タイプ①に逆流防止の機能が付いたタイプです。

④ [JET-SBN] (約6%) 外気混入無しタイプ



・シャワーを止める際に水が漏れるのが気になる方が使用します。・通常タイプ①に外気を混入しない機能が付いたタイプです。・節水効果はあるが、使用感は低下します。

【シールテープ】



シャワー用JETは必ずネジ切り部分に巻いて使用して下さい。JETとシャワーホースの接続部分からの水漏れを防ぎます。目安は3~5周となります。

共通編(蛇口+シャワー)

【ブースター】

JETの中に装着するブースターは全部で8種類のサイズがあります。

(単位mm)
蛇口 → 2.2, 2.5, 2.7, 3.0
シャワー → 3.3, 3.5, 3.8, 4.0

一般的には上記のいずれかを装着します。

※詳しくは別紙「ブースター8口径の選び方」参照



1円玉でも工具の代わりになります。

お支払い方法【口座振替・クレジットカード】

口座振替の場合

サンキューコール完了月の翌々々月より指定口座からの引き落としスタート
※場合によっては1回目の支払いは払込用紙でのお支払いになるケースがあります。
※引き落としは毎月27日となります。(土・日・祝の場合は異なります)

オススメ

クレジットカードの場合

サンキューコール完了月の翌々々月より指定クレジットカードからの引き落としスタート
※デビットカードの受付は一切できません
※引き落とし日はクレジットカード会社により異なります。

口座振替・クレジットカード共に1回の引き落としに対して請求事務手数料が毎月120円/回かかります

オススメ!! 取付方法3種類

オススメ

①セルフ取付

お客様ご自身での取付
セルフ取付のメリット

取付費がかからず
お客様でも簡単に取付できます!

②代理店取付 (500円/個)

配達・取付の流れ

- 1.「JET」到着後、お客様より代理店担当営業へ取付日の連絡を行って下さい。
- 2.取付完了!

③業者取付 (15,000円)

※1~10個が15,000円、それ以降は1個追加ごとに+1,000円になります。
※料金がいため注意。

申込み・配達・取付の流れ

- 申込みの際は、代理店担当営業へお伝え下さい。
- 1.「JET」到着後、業者より取付日の連絡が入ります。
 - 2.取付完了!

《サンキューコール&取付確認》

「JET」発送から約1週間後に、メーカーよりお客様へ取付確認の電話が入ります。
ご対応よろしくお祈いします。
取付確認後、契約開始となります。

安心の無料特典

**サンキューコール
完了月+1ヶ月間
月額利用料が無料!**
(最大2ヶ月無料!)

導入手順

取付前に「測定調査」を行い、過去の水道料金を元に「料金シミュレーション」を確認した上で「ご契約」となります。

Step 1 測定調査
「現状の蛇口」と「JET取付後の蛇口」の削減量を測定します。

Step 2 料金シミュレーション
調査結果をもとに月々の料金シミュレーションを提案します。

Step 3 お申込みWEBの入力
※口座引き落としの方のみ「口座用紙」の提出が必要です。

Step 4 取付
「JET」を取付し、使用スタート。

After フリーメンテナンス
レンタル期間中は、永久保証となります。



■提供元

株式会社
アイエフネット



〒103-0014
東京都中央区日本橋蛸殻町2-13-6 ユニゾ水天宮ビル7F

■取扱店

